

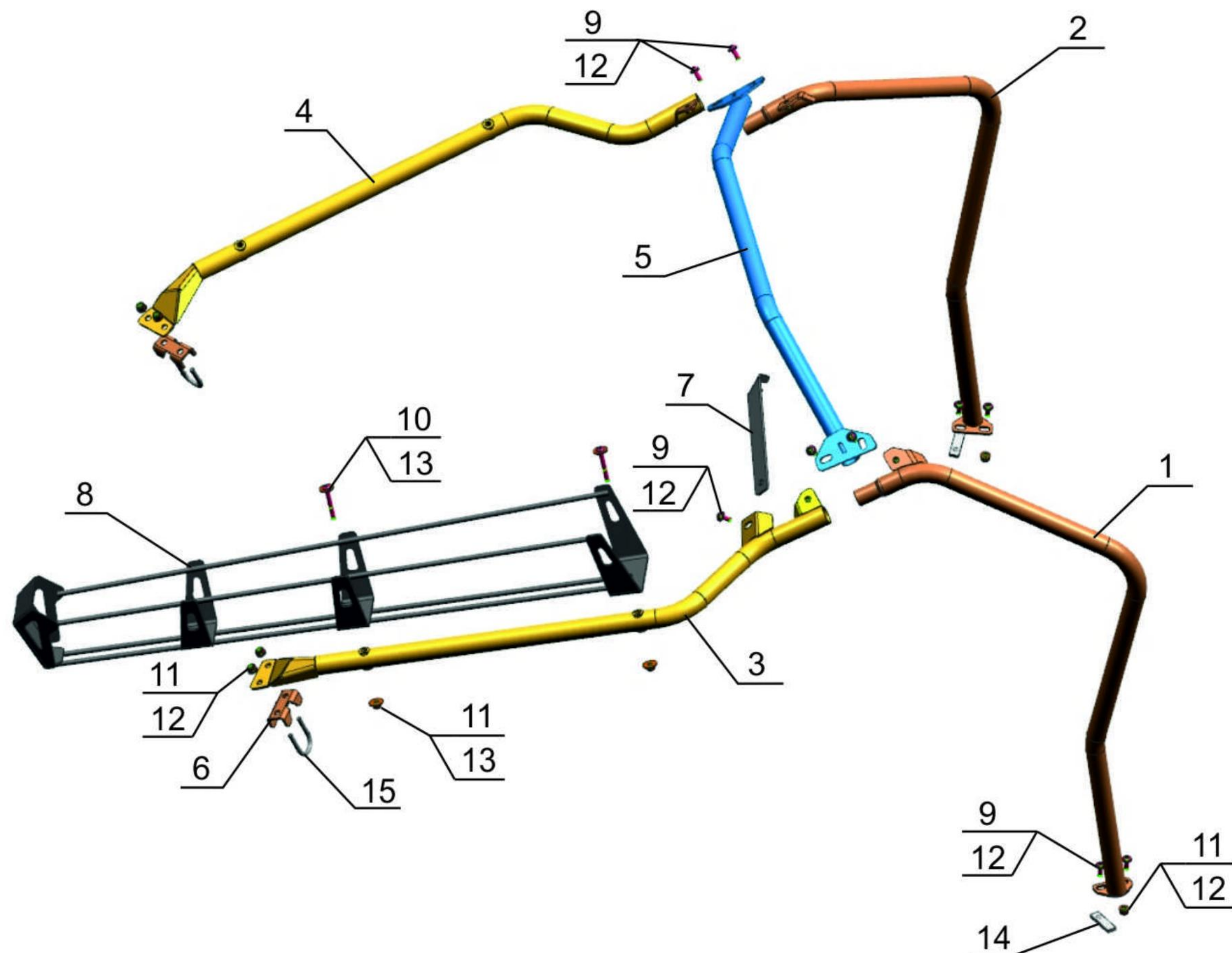
RM Vector 551i

Артикул: 444.7732.1 Крепление ружья
Марка: RM
Модель: Vector 551i
Год выпуска: 2018-
Материал: Труба D25 мм



КОМПЛЕКТАЦИЯ

1. Труба боковая.....	1 шт.	9. Винт М6х16.....	9 шт.
2. Труба боковая.....	1 шт.	10. Винт М6х50.....	2 шт.
3. Труба передняя.....	1 шт.	11. Гайка М6.....	8 шт.
4. Труба передняя.....	1 шт.	12. Шайба 6.....	15 шт.
5. Перемычка.....	1 шт.	13. Шайба 6 увелич.....	4 шт.
6. Кронштейн.....	2 шт.	14. Гайка закладная.....	2 шт.
7. Кронштейн.....	1 шт.	15. Хомут U-образный.....	2 шт.
8. Ложемент ружья.....	1 шт.		



ИНСТРУКЦИЯ ПО УСТАНОВКЕ

- Открутить штатный болт крепления радиатора. Завести кронштейн поз. 7 через прорези капота. Закрепить кронштейн, затянув штатный болт (рис. 1,2).
- Соединить боковую трубу и переднюю трубу между собой. В передней части закрепить к штатному бамперу при помощи хомутов поз. 15, кронштейнов поз. 6, гаек М6 поз. 11.
- В задней части закрепить к подножка винтами М6х16, гайками М6, гайками закладными М6.
- Вторую сторону установить аналогично. Установить перемычку поз. 5, закрепить к трубам винтами М6х16. Левую сторону закрепить к установленному кронштейну поз. 7 винтом М6х16.
- Установить ложемент ружья на одну из сторон, закрепить винтами М6х50, гайками М6, через шайбы поз. 13.
- Затянуть все резьбовые соединения.

НЕОБХОДИМЫЙ ИНСТРУМЕНТ



МОМЕНТ ЗАТЯЖКИ



Приложение




Рис. 1




Рис. 2